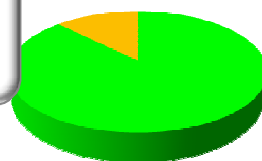

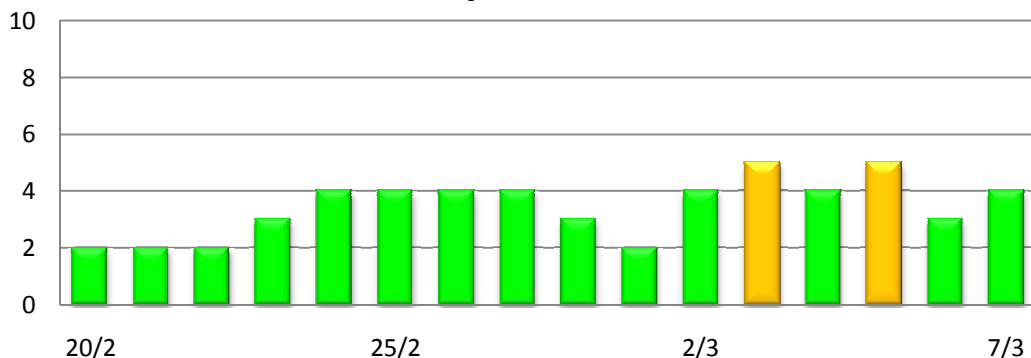


Bulletin de la campagne n°10_02_03 : Rochambeau (Matoury)

du 20/02/2010 au 07/03/2010

Indice de la qualité de l'air


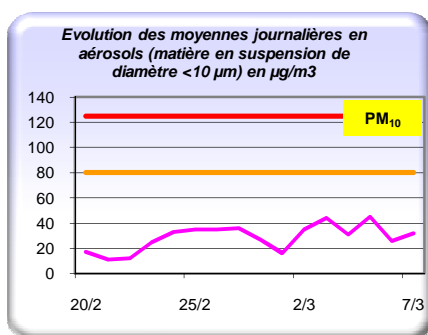
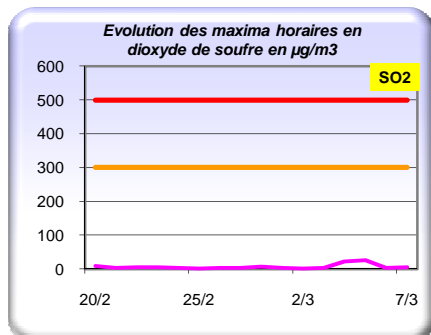
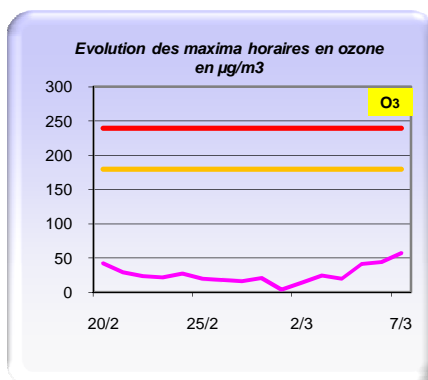
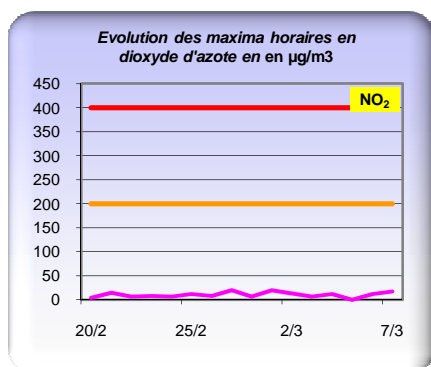


Valeurs mesurées sur site

Seuil d'information en $\mu\text{g}/\text{m}^3$ sur 1h (Nox, O3 et SO2) ou sur 1j (PM10)

Seuil d'alerte en $\mu\text{g}/\text{m}^3$ sur 1h (Nox, O3 et SO2) ou sur 1j (PM10)

Du 20 février au 07 mars 2010, la station mobile a été positionnée au bout Sud-Ouest de la piste d'atterrissage. Durant la période d'observation la qualité de l'air est bonne dans l'ensemble. Toutefois, la présence des sables du Sahara a engendré des indices moyens les 3 et 5 mars. Les poussières restent les polluants dominants. Aucun seuil de recommandation et d'information n'a été dépassé.



Température ambiante et humidité relative relevées pendant la période :

Température mini = 23 C
 Température maxi = 33 C
 Température moyenne = 27 C

Humidité relative mini = 64%
 Humidité relative maxi = 96%
 humidité relative moyenne = 83%

Vents :

Direction: Nord/Nord-Est
 Vitesse: faible (0.5 à 6 m/s)