
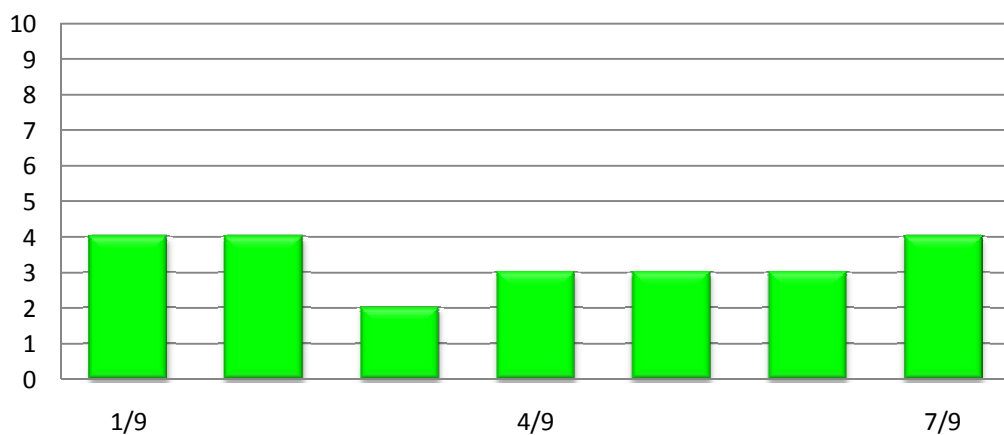


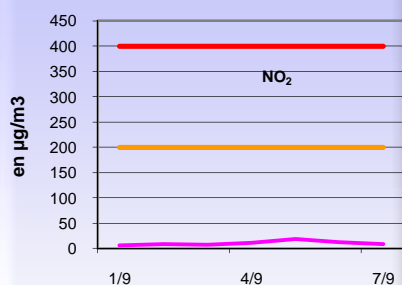
Bulletin de la campagne n°09_09_09 : EDF Jubelin (Cayenne)

du 01/09/2009 au 07/09/2009

Indice de la qualité de l'air

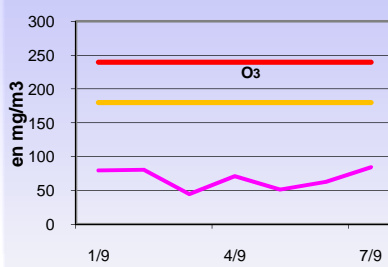


Evolution des maxima horaires en dioxyde d'azote

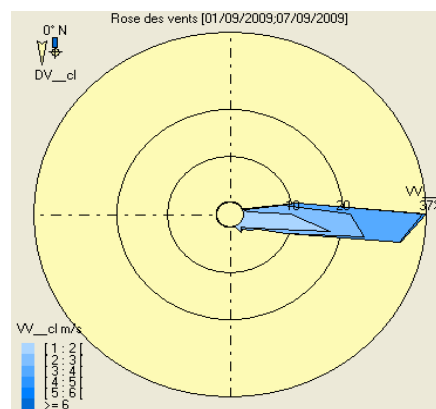


— Valeurs mesurées sur site
 — Seuil d'information en µg/m3 sur 1h
 — Seuil d'alerte en µg/m3 sur 1h

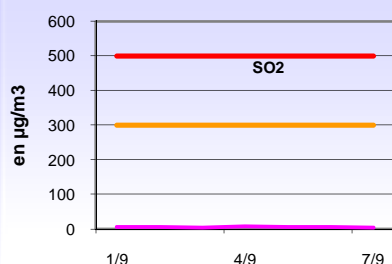
Evolution des maxima horaires en ozone



— Valeurs mesurées sur site
 — Seuil d'information en µg/m3 sur 1h
 — Seuil d'alerte en µg/m3 sur 1h

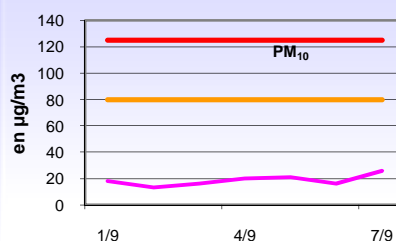


Evolution des maxima horaires en dioxyde de soufre



— Valeurs mesurées sur site
 — Seuil d'information en µg/m3 sur 1h
 — Seuil d'alerte en µg/m3 sur 1h

Evolution des moyennes journalières en aérosols (matière en suspension de diamètre <10 µm)



— Valeurs mesurées sur site
 — Seuil d'information en µg/m3 sur 1j
 — Seuil d'alerte en µg/m3 sur 1j

Température ambiante et humidité relative relevées pendant la période :

Température mini = 21 C
 Température maxi = 34 C
 Température moyenne = 27 C

Humidité relative mini = 56%
 Humidité relative maxi = 94%
 humidité relative moyenne = 79%

La station mobile a été placée à EDF Jubelin durant une semaine pour un suivi durant la période de maintenance générale des analyseurs. Cette campagne est caractérisée par un air bon. Les divers seuils d'information n'ont pas été dépassés pendant la campagne.