

Bulletin de la campagne n°08_12_15: Serv. Des Sports de Sinnamary (Sinnamary) du 17/12/2008 au 14/01/2009

Valeurs mesurées à la station mobile

Valeurs mesurées à la station fixe

Rose des vents [17/12/2008;14/01/2009]

0° N
DVSIN

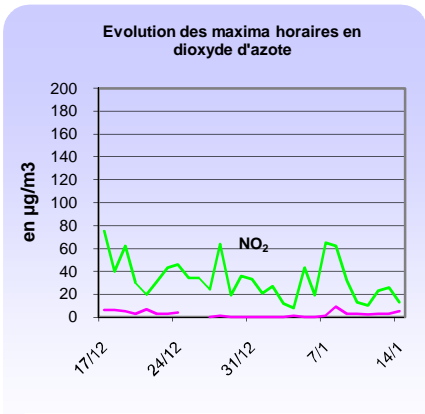
WWSIN 10%
10

WWSIN m/s
10
5
0
0
5
10

Température ambiante et humidité relative relevées du 17 décembre au 14 janvier 2009

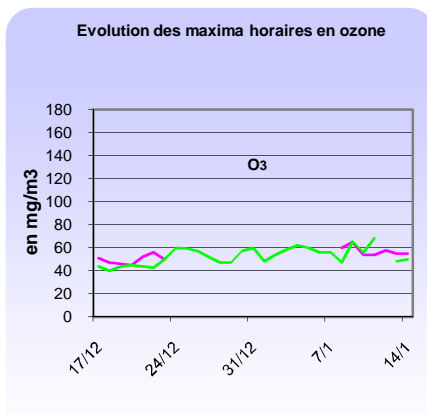
Température mini = -
 Température maxi = -
 Température moyenne = -

Humidité relative mini = 61%
 Humidité relative maxi = 96%
 humidité relative moyenne = 84.7%



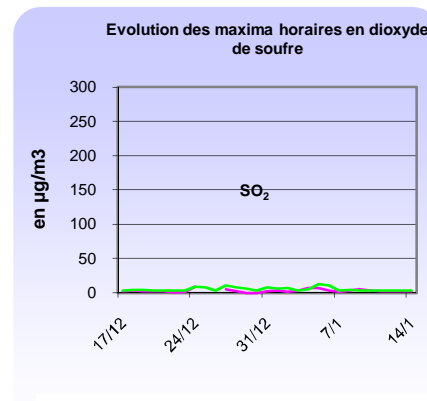
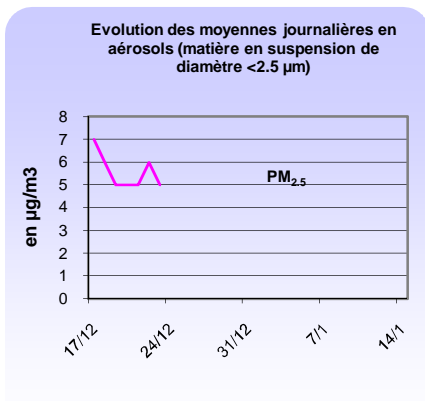
Seuil d'information : 200 µg/m³ sur 1h

Seuil d'alerte : 400 µg/m³ sur 1h



Seuil d'information : 180 µg/m³ sur 1h

Seuil d'alerte : 240 µg/m³ sur 1h



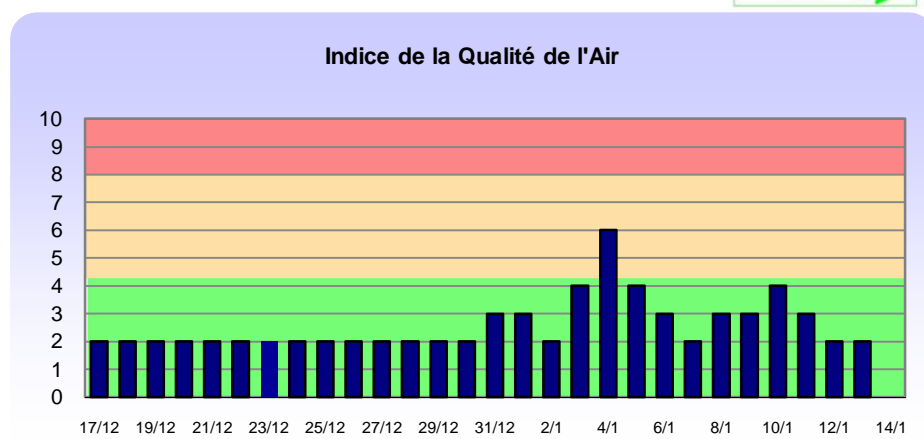
Seuil d'information : 300 µg/m³ sur 1h

Seuil d'alerte : 500 µg/m³ sur 1h



Seuil d'information : 80 µg/m³ sur 1j

Seuil d'alerte : 125 µg/m³ sur 1j



Observations : La perte de données du 24 Décembre au 8 janvier à Sinnamary est due à une panne d'onduleur et à un arrêt de la station d'acquisition. Certaines données ont pu être récupérées directement via les analyseurs. L'analyseur poussière a présenté parallèlement un défaut plus important de stockage, d'où l'absence de données.

Les concentrations mesurées sont inférieures à celles de la station fixe de Cayenne qui durant la période a présenté un indice globalement "bon" de la qualité de l'air.